

Informe Estudio Cuantitativo Empleabilidad UNAB

2017



Universidad
Andrés Bello

Objetivo general



Determinar el nivel de empleabilidad de los titulados UNAB, en términos de área de trabajo, renta recibida, entre otros.



Metodología



TIPO DE ESTUDIO

Estudio cuantitativo con aplicación de entrevistas autoadministradas enviadas vía email y entrevistas telefónicas mediante sistema CATI a base de datos provista por UNAB.

INSTRUMENTO DE RECOLECCIÓN DE DATOS

El cuestionario fue elaborado por UNAB.

MUESTRA

Se lograron 2.380 entrevistas a titulados de UNAB desde el 2011.

La muestra quedó distribuida de la siguiente manera:

	TOTAL	2011	2012	2013 (Cohorte 36meses)	2014	2015 (Cohorte 12 meses)	2016	2017
Total	2.380	100	259	414	429	462	605	111

MUESTRA POR FACULTAD

	TOTAL	ARQUITECTURA. ARTE. DISEÑO Y COMUNICACIONES	CIENCIAS BIOLÓGICAS	CIENCIAS DE LA REHABILITACIÓN	DERECHO	ECOLOGÍA Y RECURSOS NATURALES	ECONOMÍA Y NEGOCIOS	EDUCACIÓN	ENFERMERÍA	HUMANIDADES Y CIENCIAS SOCIALES	INGENIERÍA	MEDICINA	ODONTOLOGÍA
Total	2.380	50	51	331	61	58	368	467	154	153	278	261	79

Metodología



PONDERACIÓN

Los datos fueron ponderados por el universo de egresados

TRABAJO DE CAMPO

El terreno del estudio fue realizado entre mayo y agosto 2017

PRESENTACION DE RESULTADOS

Se presentan los resultados de la presente medición a nivel total: Egresados 2011 a 2017 y además se presentan los resultados comparados con los resultados de mediciones anteriores, para cohortes 12 y 36 meses de egreso.

DIFERENCIAS ESTADÍSTICAS

Las diferencias significativas están señaladas con el siguiente símbolo:



Presentación de resultados



Experiencia primer trabajo



Situación laboral actual



Universidad
Andrés Bello

Evaluación UNAB



Viajes

Presentación de resultados



Experiencia primer trabajo



Situación laboral actual



Universidad
Andrés Bello

Evaluación UNAB

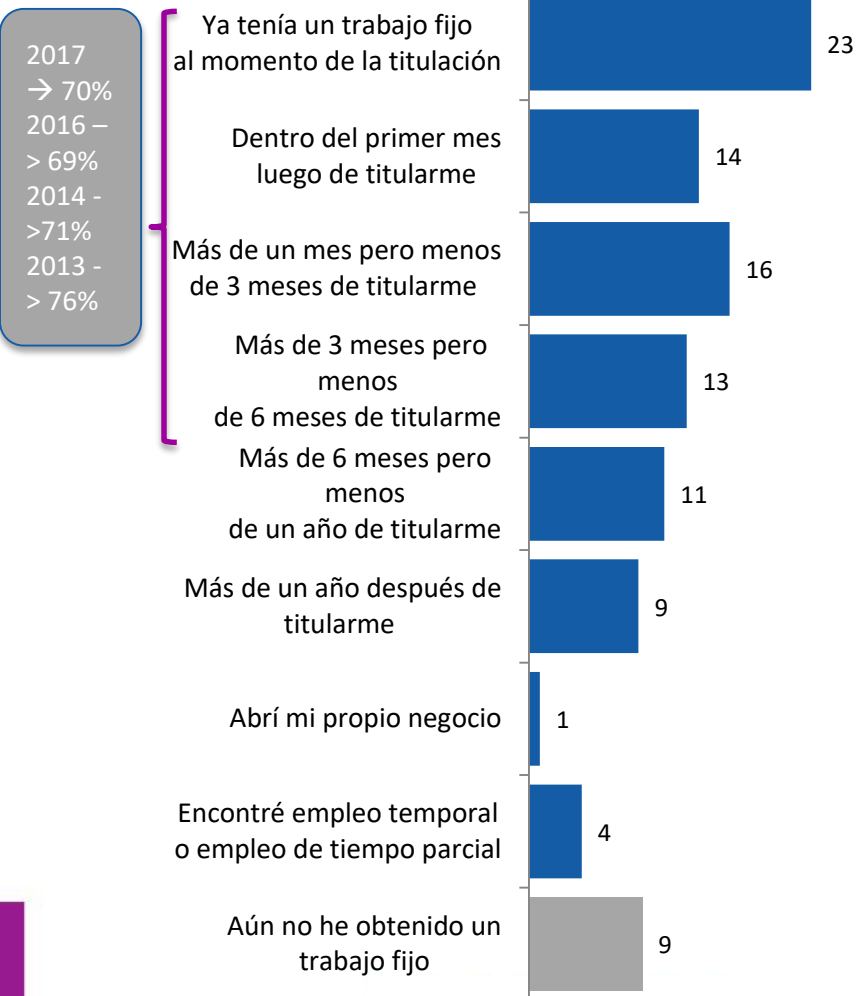


Viajes

Inserción Laboral

¿Cuánto tardó en encontrar su primer trabajo fijo después de titularse/egresar de UNAB? Alternativas dadas

Resultados en %



	2011	2012	2013	2014	2015	2016	2017
	100	258	412	421	451	575	105
Ya tenía un trabajo fijo al momento de la titulación	30	25	24	26	25	20	5
Dentro del primer mes luego de titularme	15	21	15	12	14	12	11
Más de un mes pero menos de 3 meses de titularme	15	16	17	18	16	16	18
Más de 3 meses pero menos de 6 meses de titularme	18	13	15	11	13	14	3
Más de 6 meses pero menos de un año de titularme	10	12	11	12	12	12	-
Más de un año después de titularme	10	10	12	14	9	4	-
Abrí mi propio negocio	-	-	2	1	1	1	-
Encontré empleo temporal o empleo de tiempo parcial	1	1	2	3	3	8	14
Aún no he obtenido un trabajo fijo	1	3	3	4	7	15	50

No ha encontrado trabajo (considerando cohorte 12 y 36 meses):

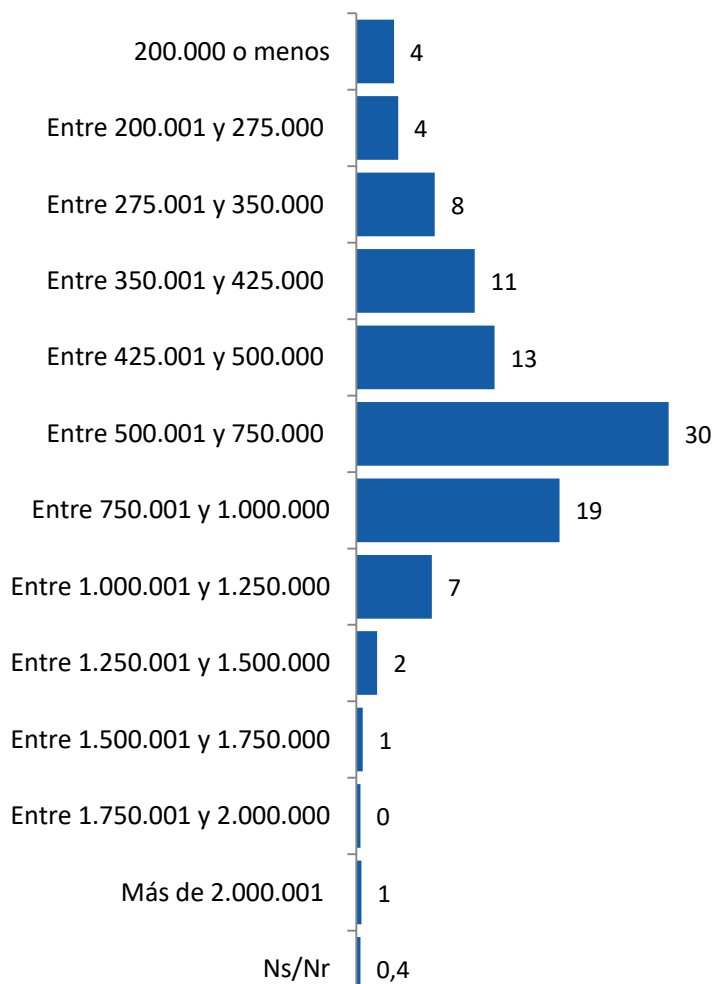
- Medición 2016 → 6%; Medición 2017 → 5%

Base: 2.322 casos quienes estaban buscando trabajo

Salario primer trabajo fijo

¿Cuál fue el salario/sueldo que recibió en su primer trabajo fijo? Alternativas dadas

Resultados en %



Promedio \$633.125

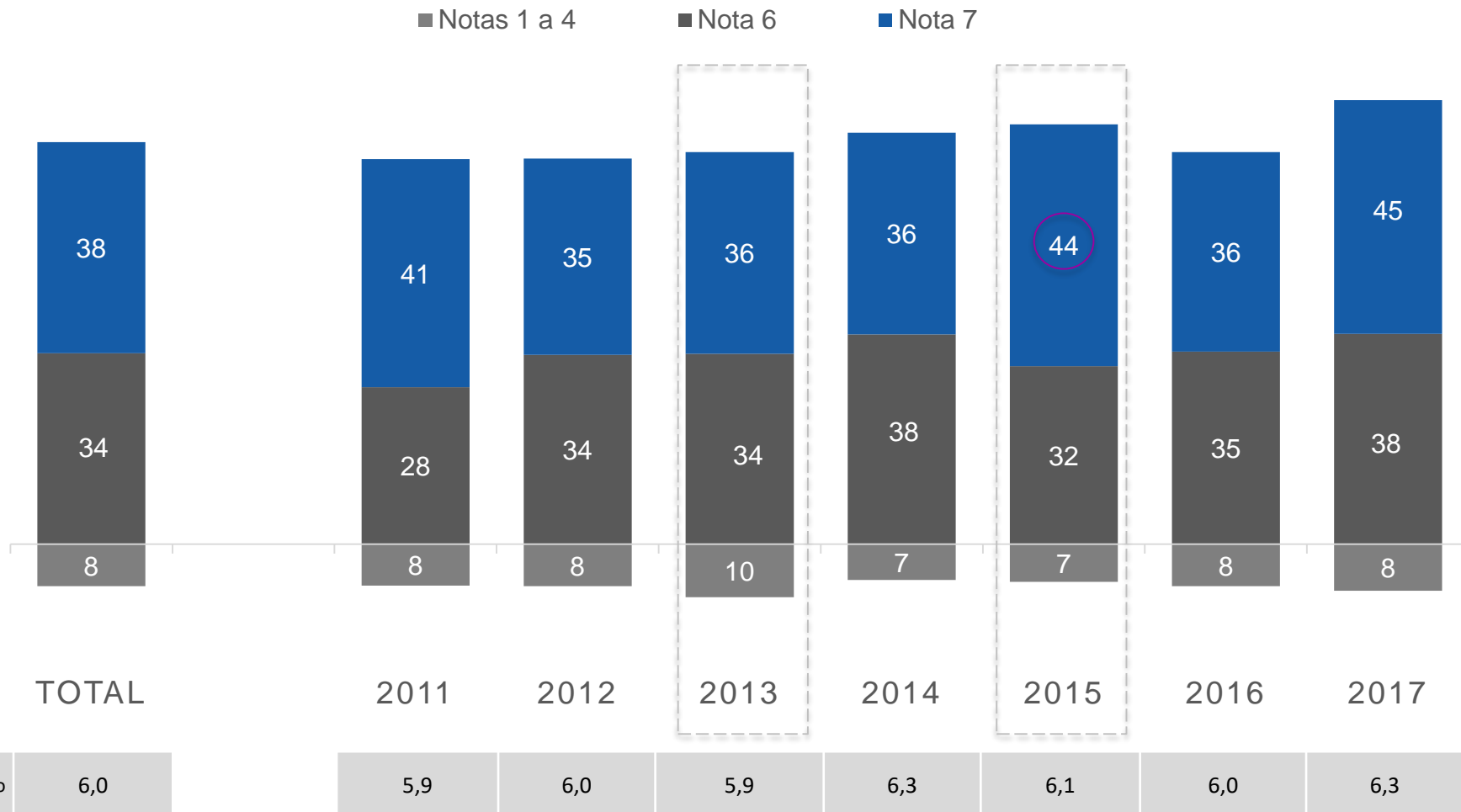
	2011	2012	2013	2014	2015	2016	2017
	98	249	385	386	397	432	36
200.000 o menos	4	1	2	2	6	5	6
Entre 200.001 y 275.000	3	5	3	4	4	4	6
Entre 275.001 y 350.000	6	7	6	9	9	6	7
Entre 350.001 y 425.000	10	12	12	11	11	11	10
Entre 425.001 y 500.000	13	16	15	14	12	11	17
Entre 500.001 y 750.000	35	31	25	31	31	30	36
Entre 750.001 y 1.000.000	20	20	21	18	18	21	5
Entre 1.000.001 y 1.250.000	7	6	9	7	6	8	10
Entre 1.250.001 y 1.500.000	2	-	4	2	1	3	-
Entre 1.500.001 y 1.750.000	-	0	0	1	1	1	4
Entre 1.750.001 y 2.000.000	-	1	1	0	-	0	-
Más de 2.000.001	-	0	1	1	1	0	-
Ns/Nr	-	1	1	1	0	-	-

Base: 1.983 casos que encontraron trabajo fijo después de titularse

Percepción de autodesempeño

En una escala de 1 a 7, donde 1 es "Muy incapaz" y 7 "Muy capaz" ¿Cuán capaz se encontraba para desempeñarse en el cargo en su primer trabajo?

Resultados en %

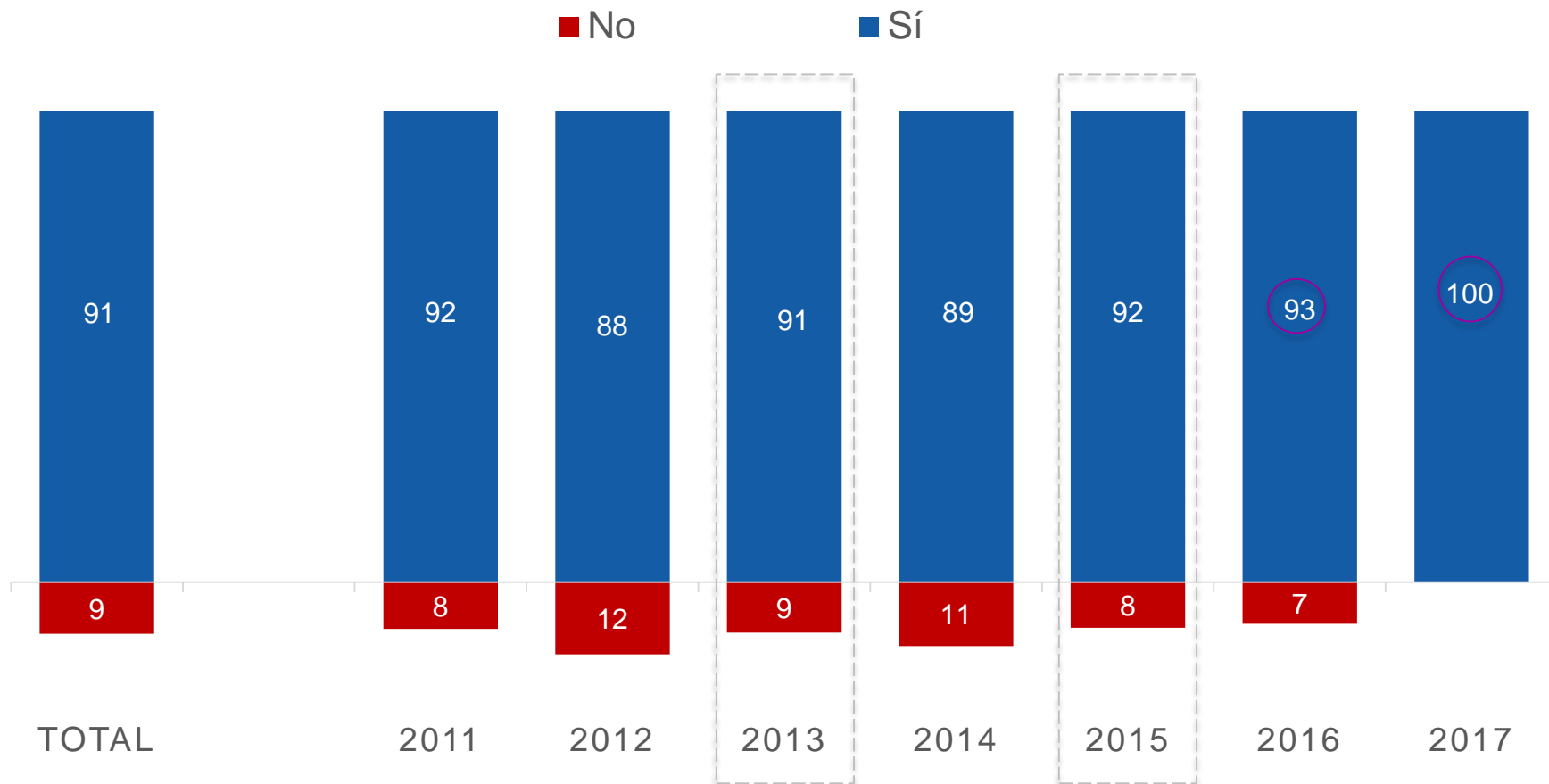


Base: 1.983 casos que encontraron trabajo fijo después de titularse

Relación entre primer trabajo y carrera

¿Estuvo este primer trabajo relacionado con su carrera o área de estudio en la Universidad Andrés Bello?

Resultados en %



Base: 1.983 casos que encontraron trabajo fijo después de titularse

Presentación de resultados



Experiencia primer trabajo



Situación laboral actual



Universidad
Andrés Bello

Evaluación UNAB

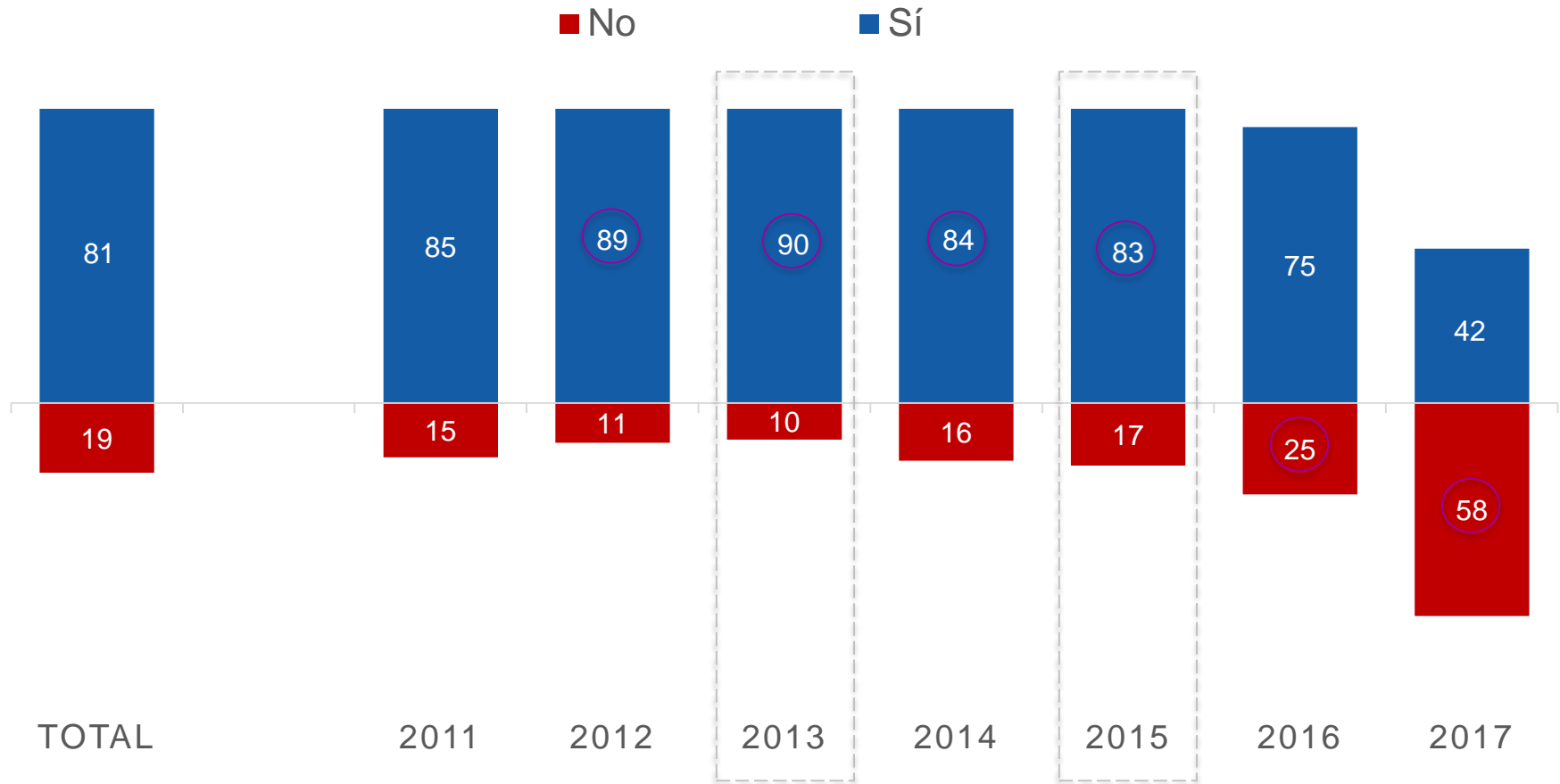


Viajes

Situación laboral

¿Está hoy trabajando?

Resultados en %

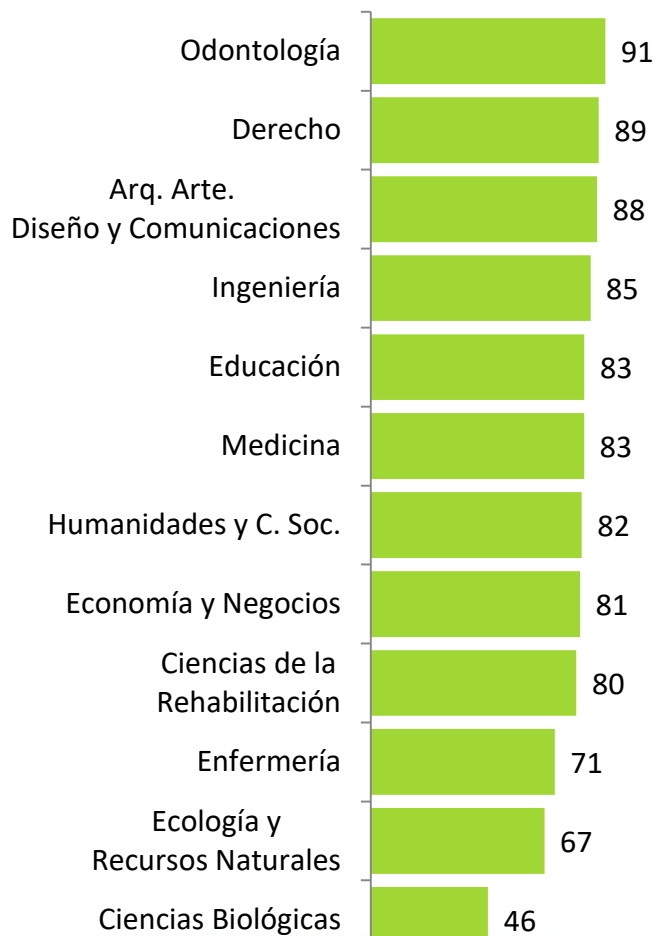


Situación laboral por Facultad y Carrera

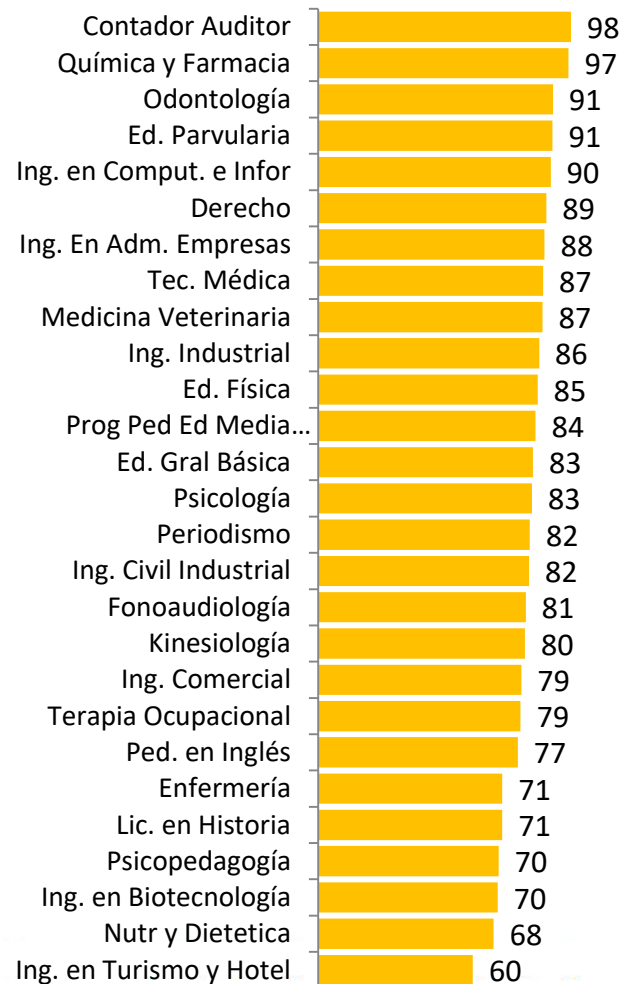
¿Está hoy trabajando?

Resultados en % que dice "Sí"

FACULTAD



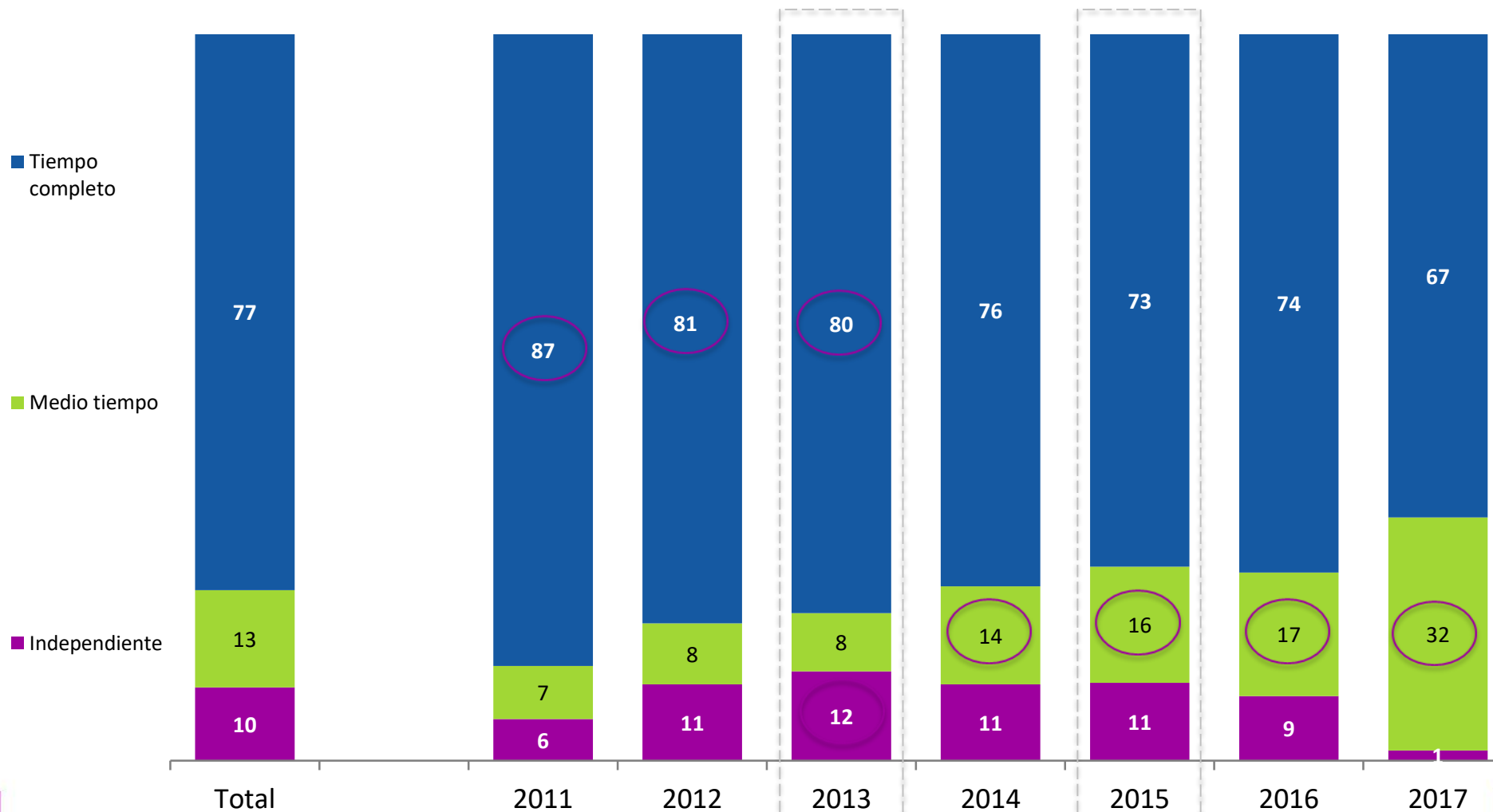
CARRERAS



Jornada laboral

¿Cuál es su tipo de trabajo?

Resultados en %

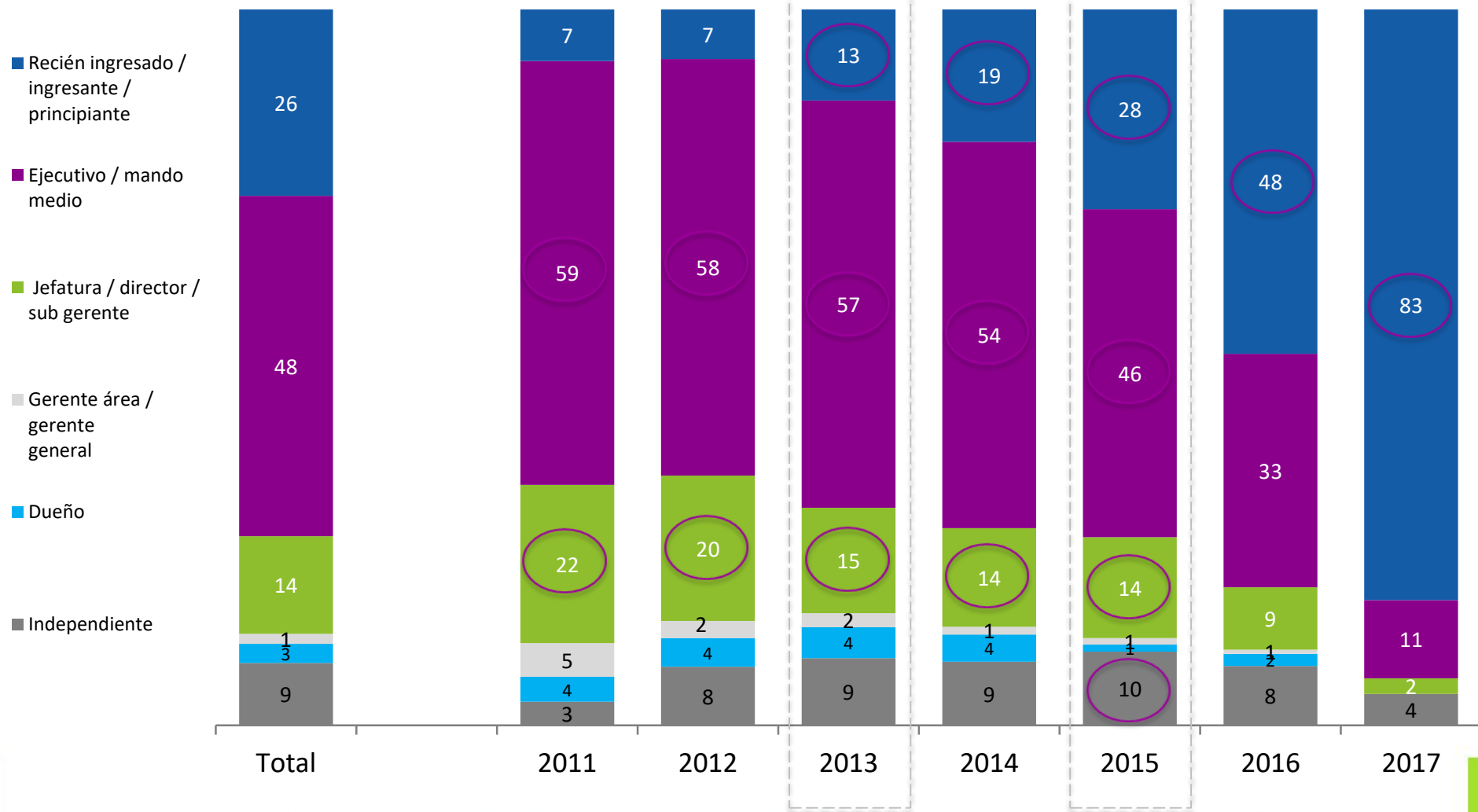


Base: quienes están en la actualidad trabajando

Cargo / Posición Laboral

¿Cuál es su cargo / posición dentro de su empresa?

Resultados en %

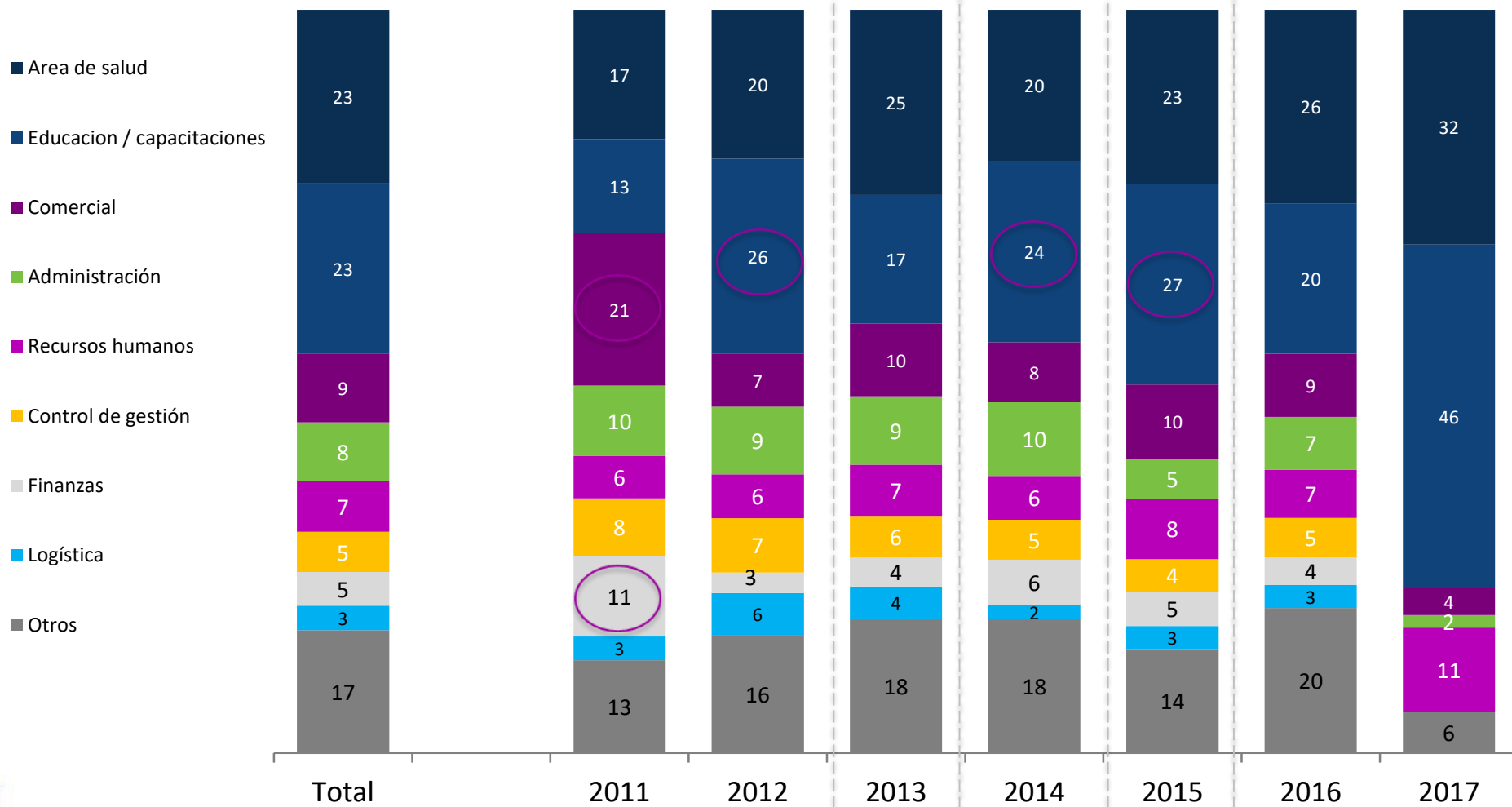


Base: 1.925 casos que se encuentran trabajando

Área de desempeño

¿En qué área de la empresa se desempeña? Alternativas dadas y respuesta espontánea (otro)

Resultados en %

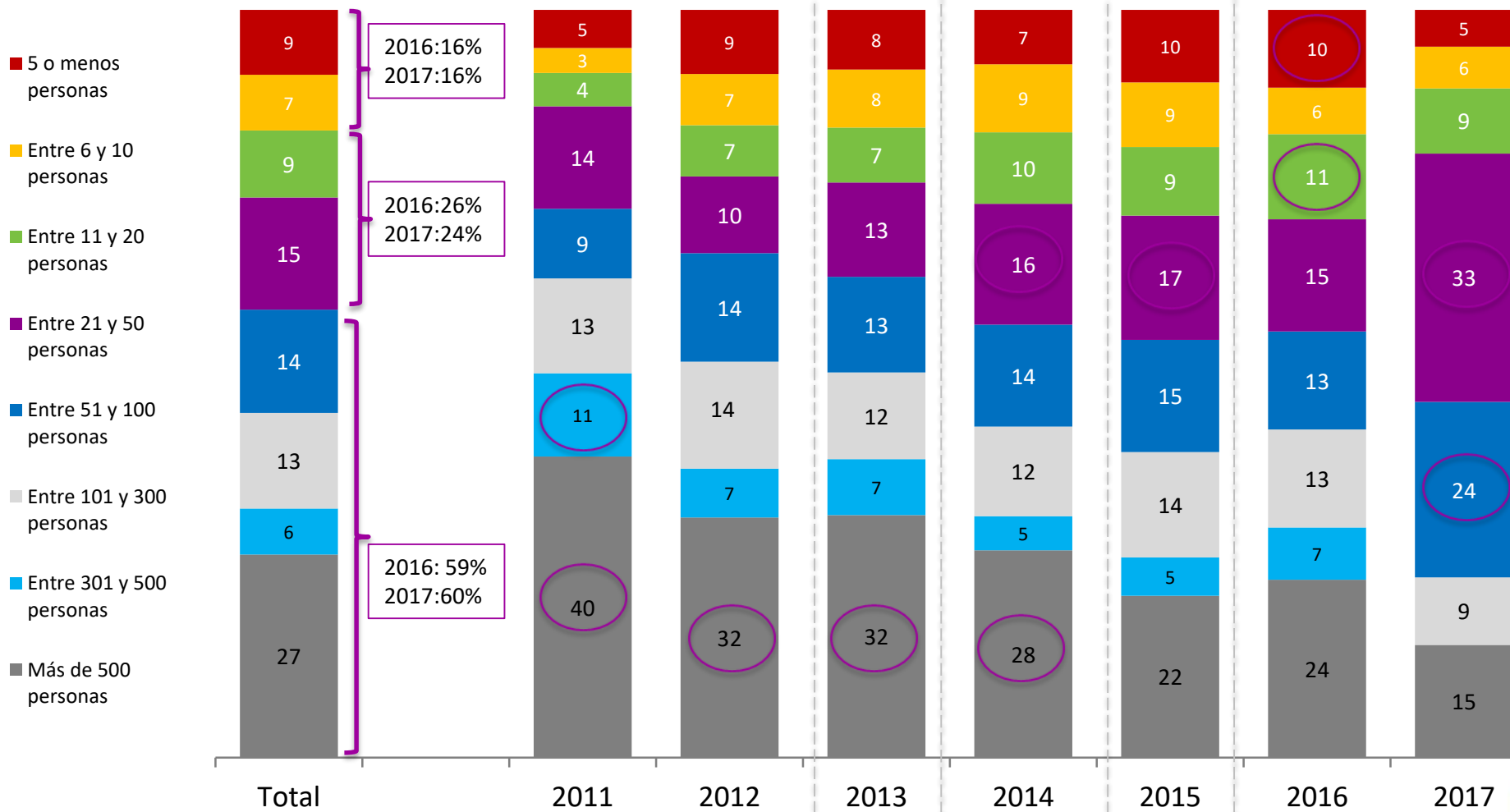


Base: 1.925 casos que se encuentran trabajando

Tamaño de la empresa donde trabaja

¿Cuántas personas trabajan en la empresa donde usted se desempeña?

Resultados en %

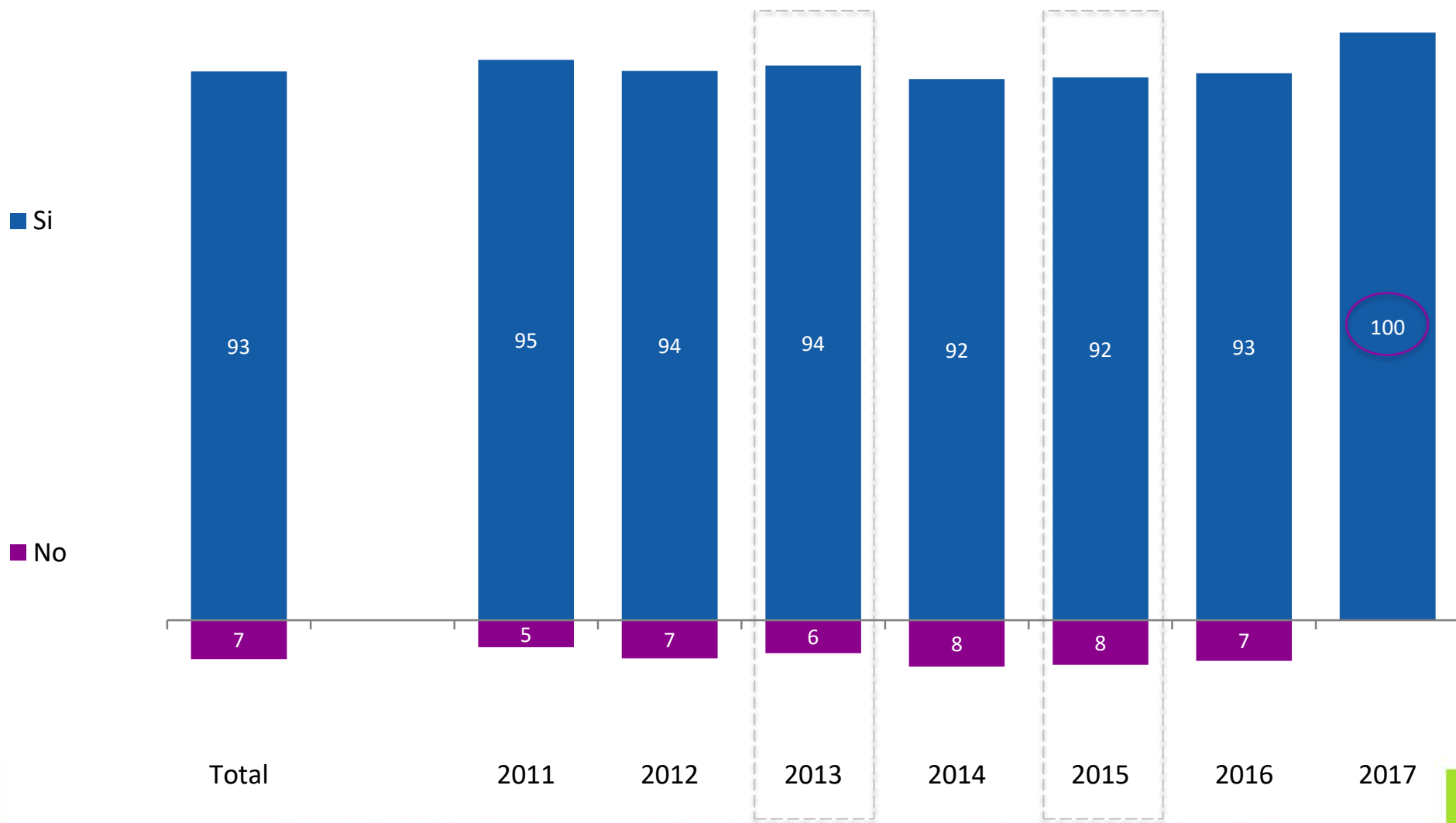


Base: 1.925 casos que se encuentran trabajando

Relación entre carrera que estudió y trabajo actual

¿Está su actual trabajo relacionado con su carrera o área de estudio?

Resultados en %



Base: 1.925 casos que se encuentran trabajando

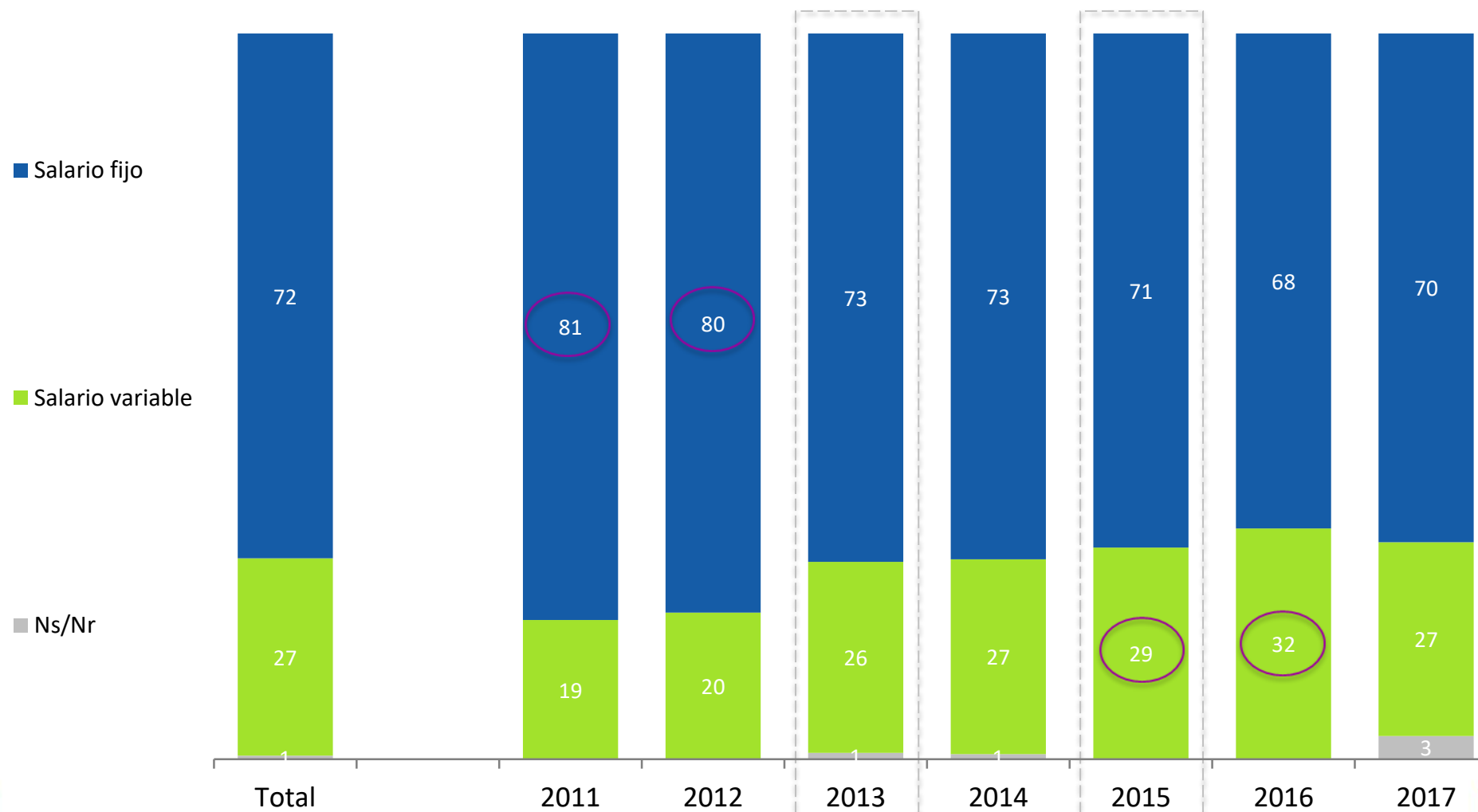
%SI (considerando cohortes 12 y 36 meses):

- Medición 2016 → 92%; Medición 2017 → 93%

Tipo de salario fijo o variable

¿Tiene usted actualmente un salario fijo o un salario variable?

Resultados en %



Base: 1.925 casos que se encuentran trabajando

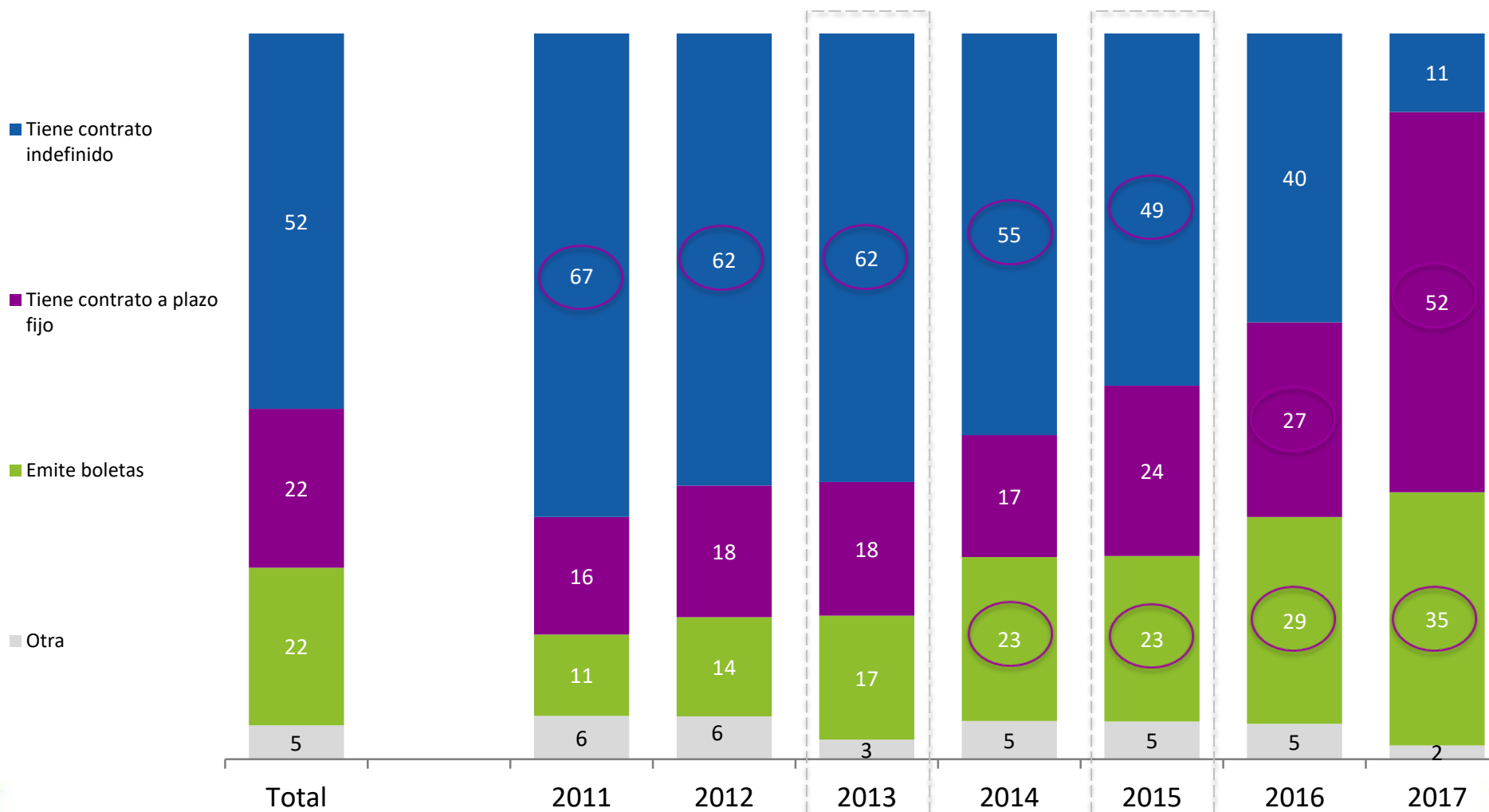
% salario fijo (considerando cohortes 12 y 36 meses):

- Medición 2016 → 77%; Medición 2017 → 72%

Relación contractual

Respecto del tipo de relación contractual usted:

Resultados en %



% contrato indefinido (considerando cohortes 12 y 36 meses):

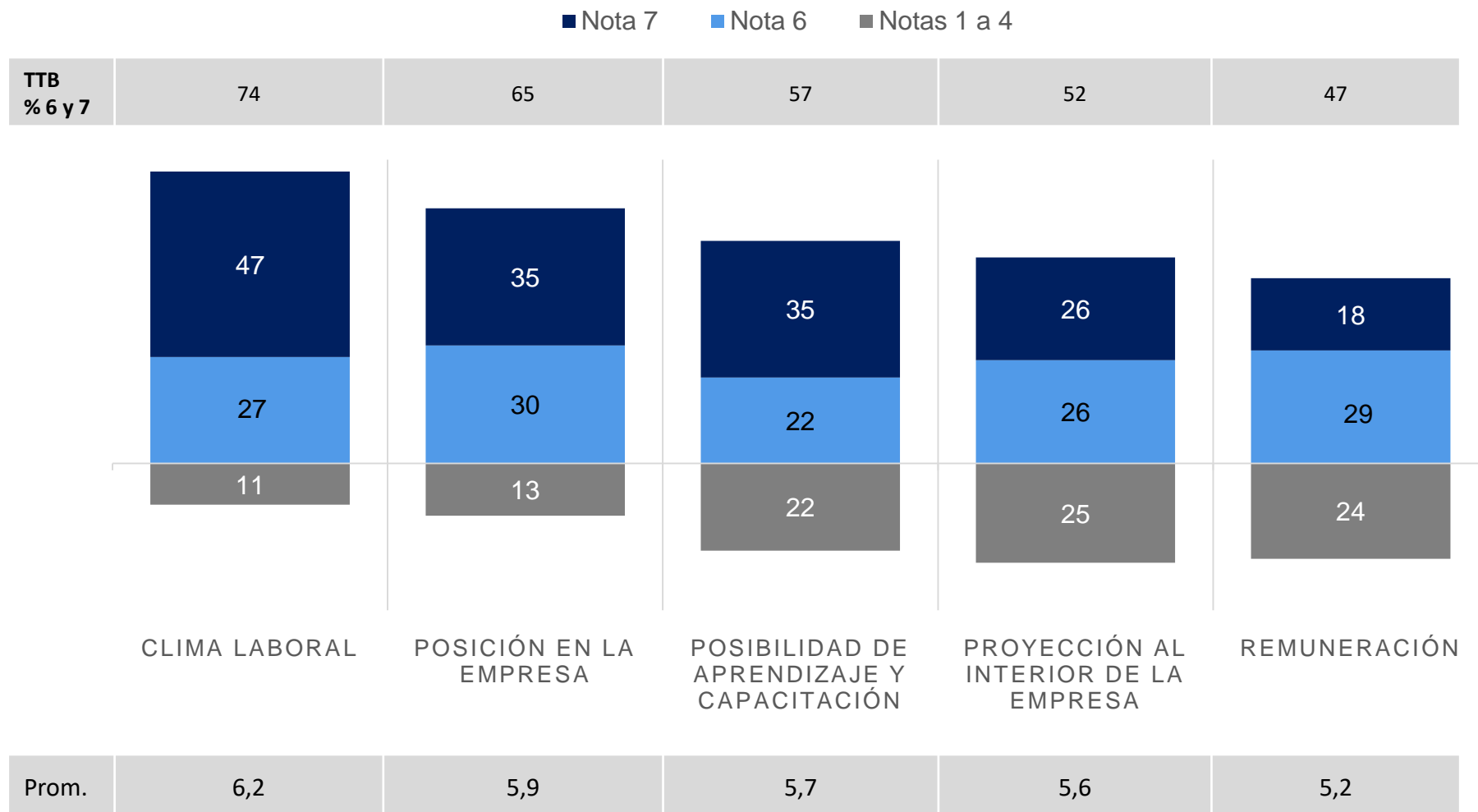
- Medición 2016 → 61%; Medición 2017 → 55%

Base: 1.925 casos que se encuentran trabajando

Nivel de satisfacción aspectos trabajo actual

En una escala de 1 a 7, donde 1 es "Muy insatisfecho" y 7 "Muy satisfecho", ¿cuán satisfecho se encuentra con los siguientes elementos de su trabajo actual?

Resultados en %



Base: 1.925 casos que se encuentran trabajando

Nivel de satisfacción aspectos trabajo actual

En una escala de 1 a 7, donde 1 es "Muy insatisfecho" y 7 "Muy satisfecho", ¿cuán satisfecho se encuentra con los siguientes elementos de su trabajo actual?

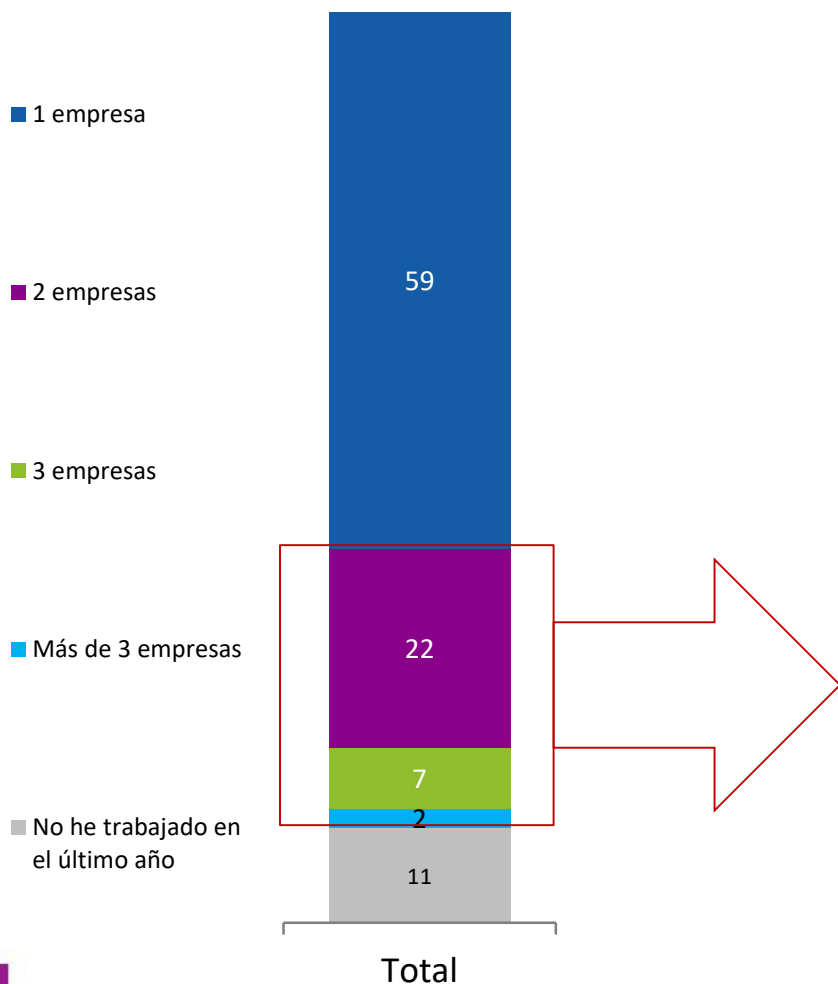
Resultados en %

	TOTAL	2011	2012	2013	2014	2015	2016	2017
SUMA 6+7								
CLIMA LABORAL	74	66	73	74	75	75	76	80
POSICIÓN EN LA EMPRESA	65	72	75	68	63	62	61	71
POSIBILIDAD DE APRENDIZAJE Y CAPACITACIÓN	57	57	57	59	55	56	57	60
PROYECCIÓN AL INTERIOR DE LA EMPRESA	52	53	57	55	53	54	48	45
REMUNERACIÓN	47	63	55	50	43	44	45	44

Empresas en las que ha trabajado

¿En cuántas empresas ha trabajado en el último año?

Resultados en %



Base: 2.380

¿Por qué se ha cambiado de trabajo?

Respuesta múltiple con alternativas dadas y espontánea (otro)



Base: 726 casos que han trabajado en más de una empresa en el último año

Presentación de resultados



Experiencia primer trabajo



Situación laboral actual



Universidad
Andrés Bello

Evaluación UNAB

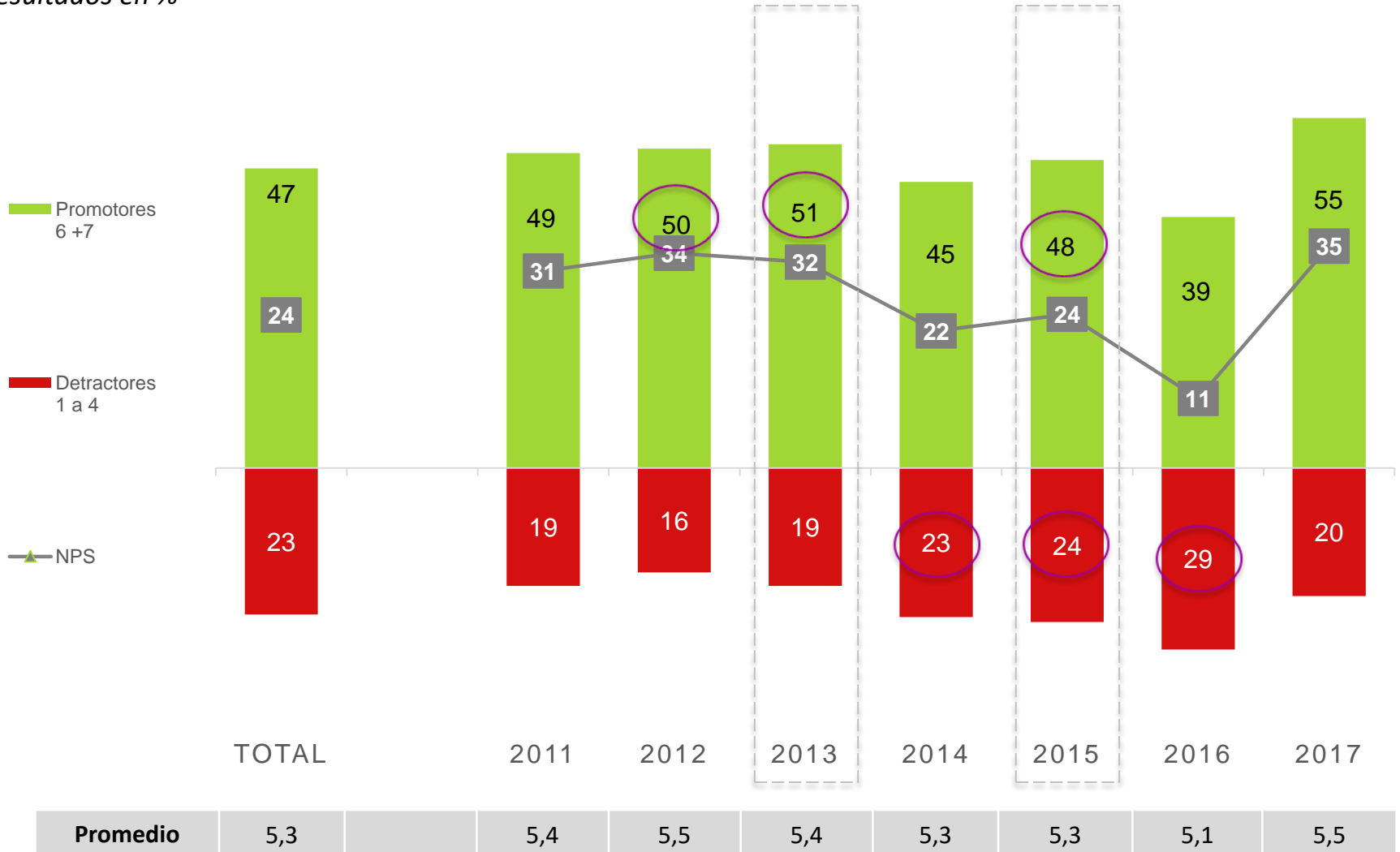


Viajes

Recomendación de UNAB

En una escala de 1 a 7, donde 1 es "Definitivamente no" y 7 "Definitivamente sí" ¿Qué tan dispuesto estaría a recomendar UNAB a un familiar, amigo o colega?

Resultados en %

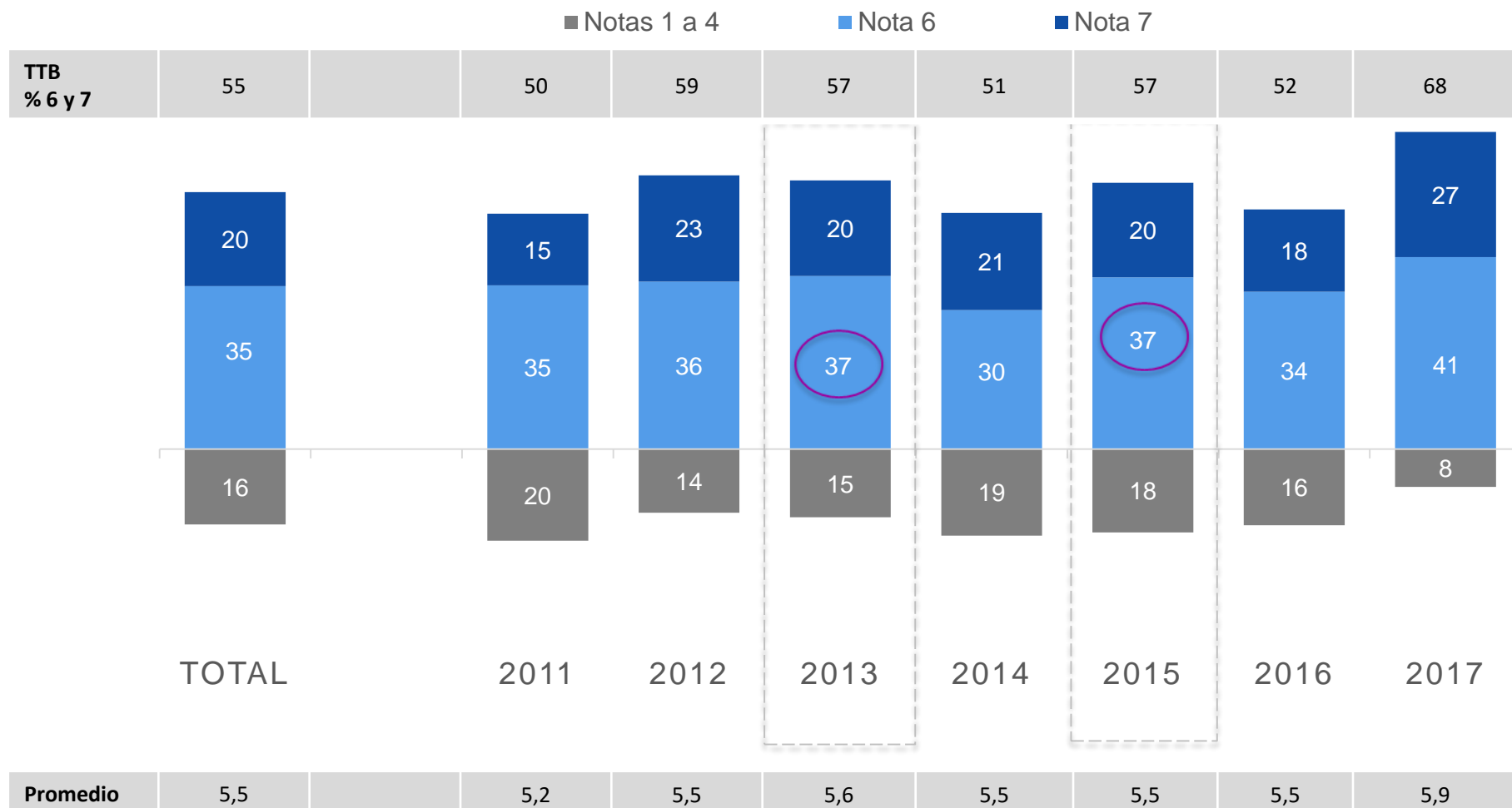


Base total: 2.380 casos

Satisfacción con la formación recibida

¿Qué tan satisfecho está con la formación académica recibida en UNAB?, donde 1 es Nada satisfecho y 7 es Muy satisfecho

Resultados en %



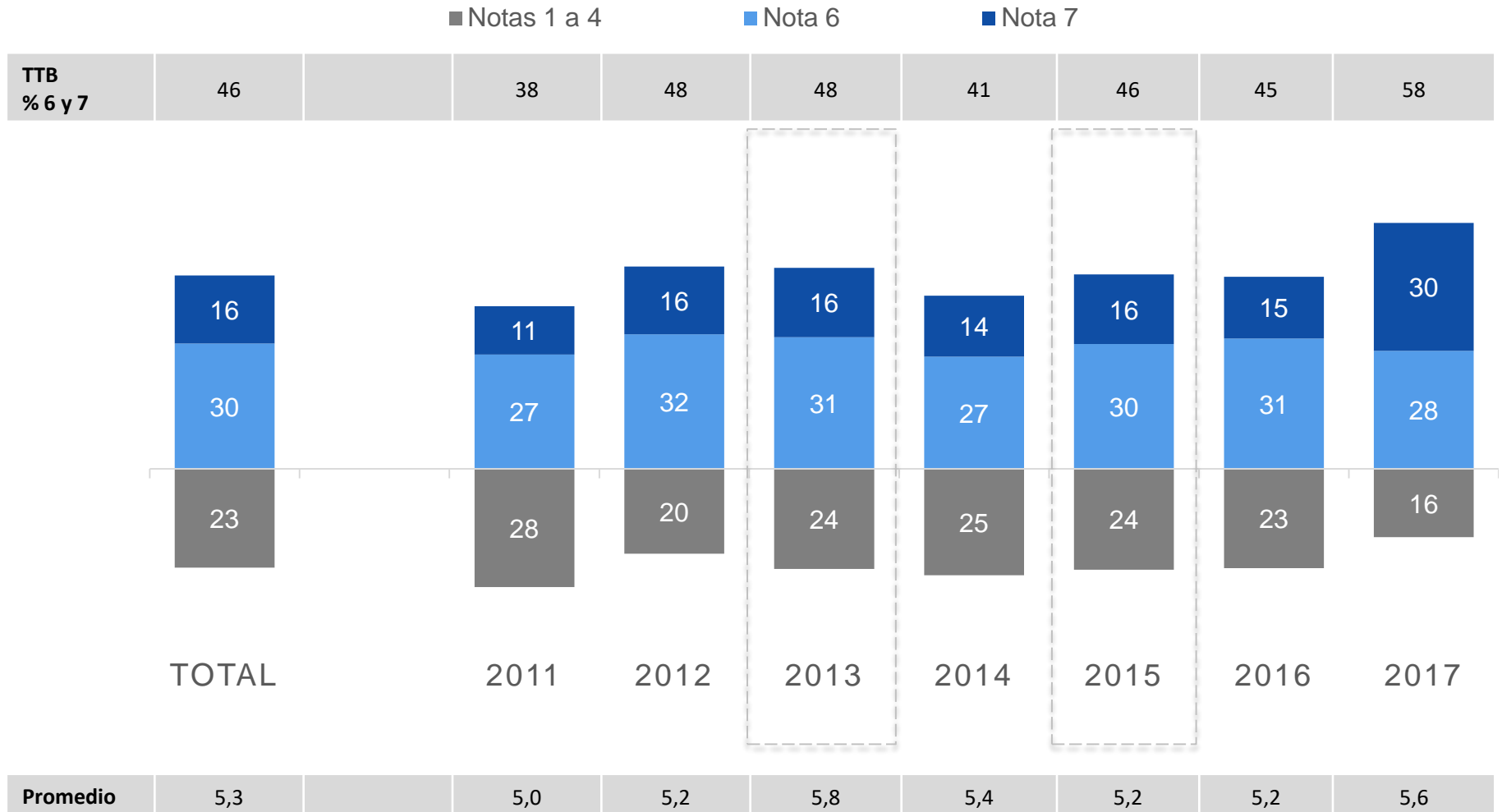
Base total: 2.380 casos

Aporte UNAB al desarrollo profesional

En relación a su desarrollo profesional, en una escala de 1 a 7, donde 1 es "Nulo aporte" y 7 "Alto aporte"

¿Cuánto ha sido el aporte de UNAB a su desarrollo profesional?

Resultados en %

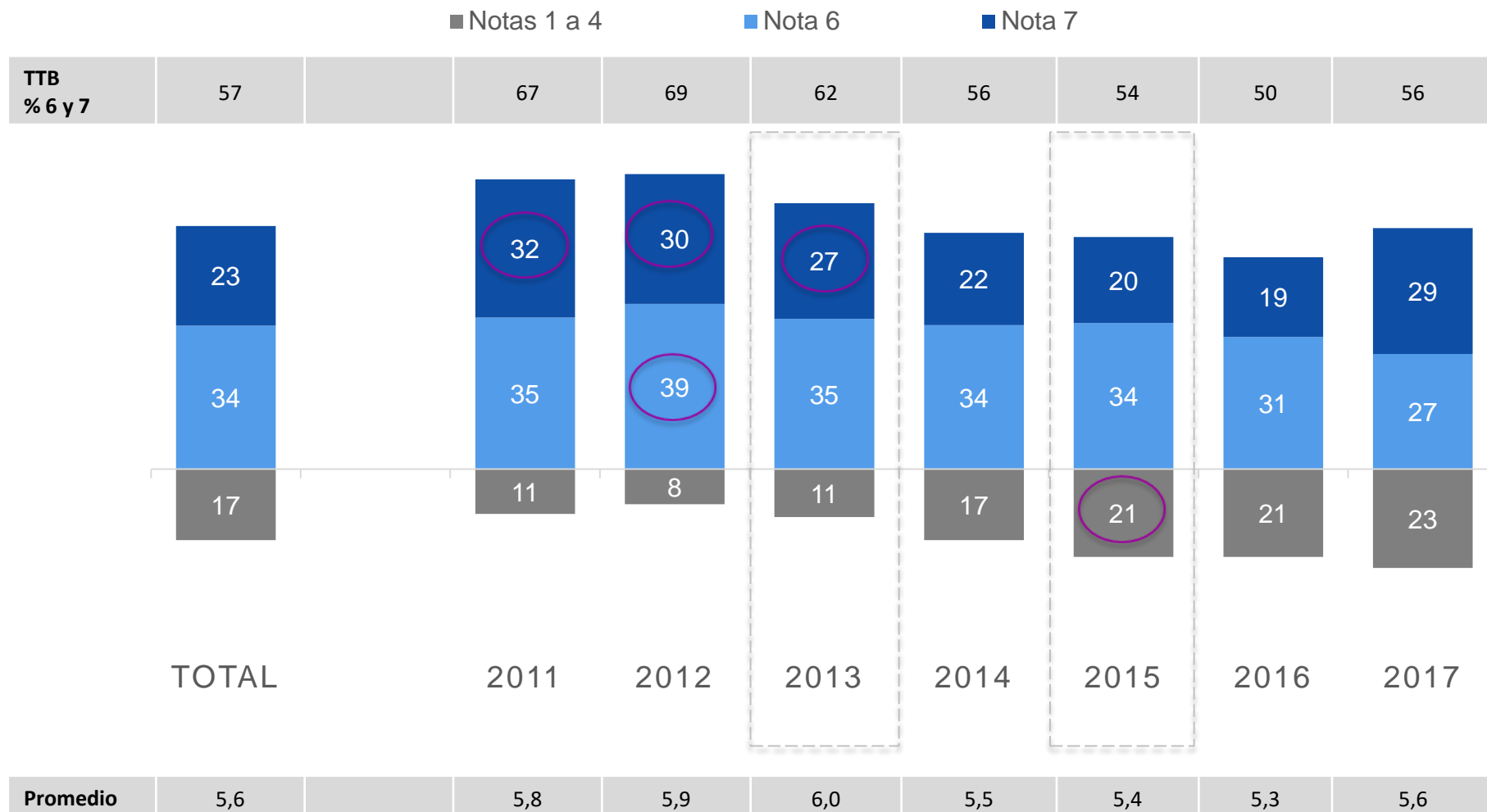


Base total: 2.380 casos

Satisfacción con el desarrollo profesional

En relación a su desarrollo profesional, en una escala de 1 a 7, donde 1 es “Muy insatisfecho” y 7 “Muy satisfecho” ¿Cuán satisfecho se encuentra con su desarrollo profesional?

Resultados en %



Base total: 2.380 casos

